

ALLEGATO 2) AL REGOLAMENTO EDILIZIO
SCHEDE TIPOLOGICHE PROTEZIONI CORSI D'ACQUA



I PROGETTISTI

Arch. EMILIO ALBA
Ordine Architetti Treviso n.1294
Arch. MAURO LION
Ordine Architetti Treviso n.1147

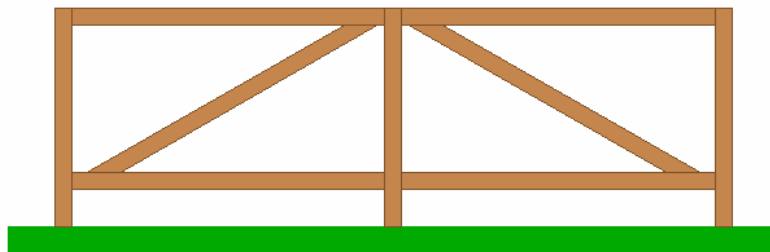
COLLABORAZIONE

Ufficio Tecnico Comunale:
Agnolazza Antonio
Feltrin Domenico
Simioni Paolo

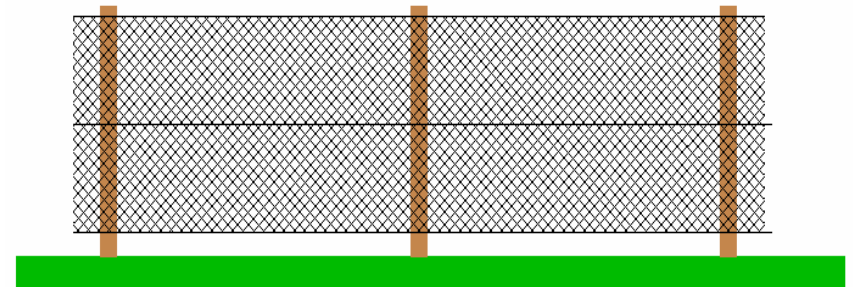
ALLEGATO AL REGOLAMENTO EDILIZIO

**schede tipologiche di
RECINZIONI – PONTI – E PROTEZIONI LUNGO CANALI E CORSI D'ACQUA**


RECINZIONI - Tipologie ammesse in zona residenziale:




Tipo A “Palizzata”



Tipo B “Pali e Rete”




Tipo C “Ringhiera a ritti verticali su cordolo in muratura”




Tipo D “Ringhiera a ritti verticali”

RECINZIONI -Tipologie ammesse in zona Produttiva
(oltre a quelle previste per le zone residenziali)

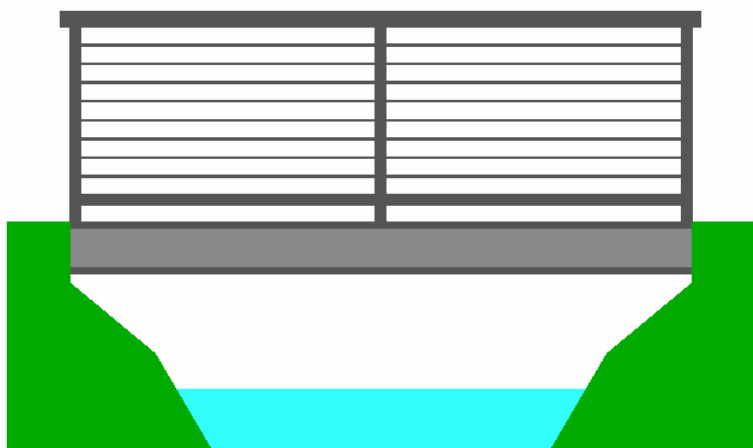


Tipo E “grigliato a maglia quadrata”

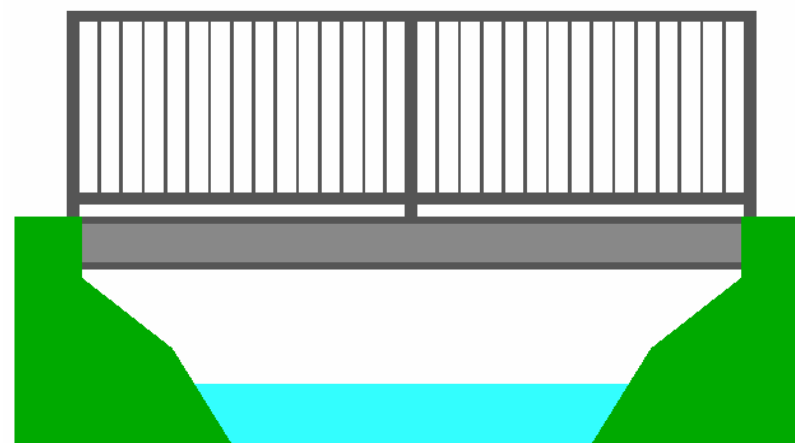


Tipo F “grigliato a maglia rettangolare”

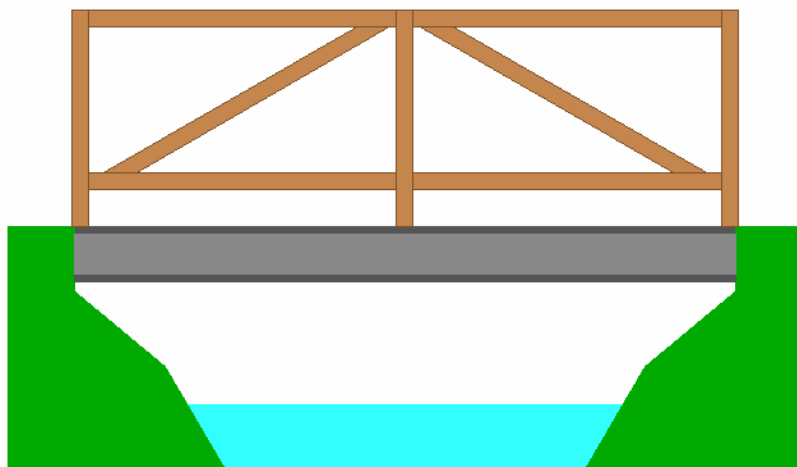
PONTI - Tipologie ammesse per i parapetti e le protezioni:




Tipo 1



Tipo 2



Tipo 3



Tipo 4