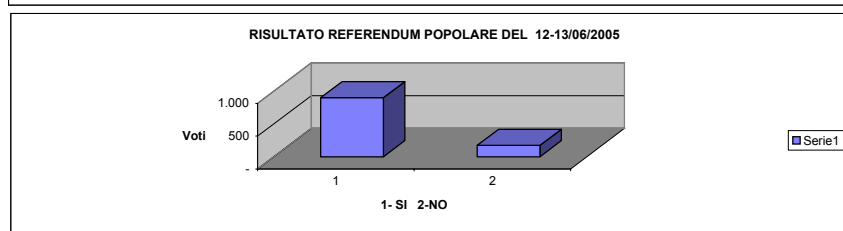
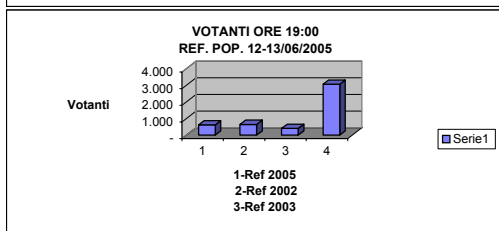
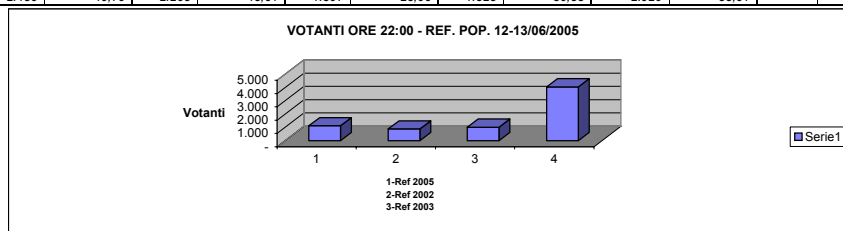
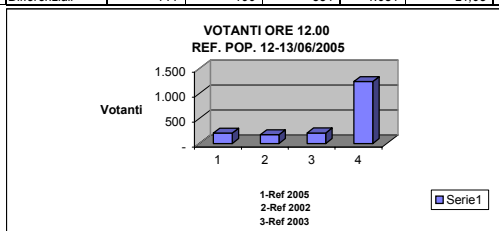


REFERENDUM POPOLARE DEL 12/13 GIUGNO 2005 N. 1 - LIBERTA' RICERCA

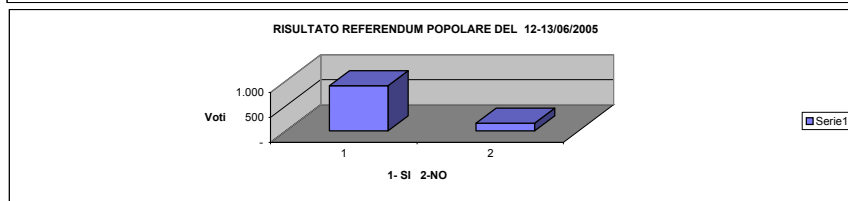
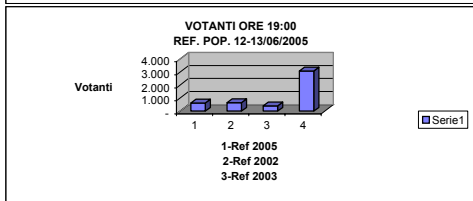
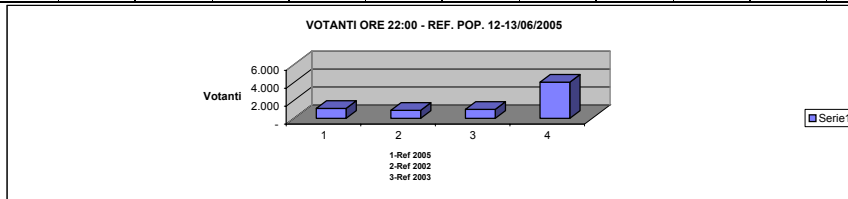
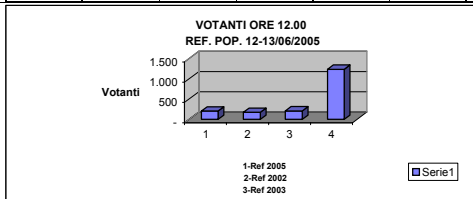
SEZ.	ZONA	ELETTORI			VOTANTI ORE 12		VOTANTI ORE 19		VOTANTI ORE 22		VOTANTI ORE 15						RISULTATI SCRUTINIO (PERC. SU VOTANTI)											
		M	F	TOT	TOT	%	TOT	%	TOT	%	M	%	F	%	TOT	%	SI	%	NO	%	VALIDI	%	BIA	%	NULLE	%	T.N.VAL.	
1	CENTRO	347	416	763	28	3,67	81	10,62	116	15,20	77	10,09	87	11,40	164	21,49	130	79,27	28	17,07	158	96,34	5	3,05	1	0,61	6	
2	EST	357	366	723	39	5,39	105	14,52	130	17,98	95	13,14	78	10,79	173	23,93	144	83,24	23	13,29	167	96,53	6	3,47	-	-	6	
3	OVEST	354	396	750	67	8,93	138	18,40	174	23,20	98	13,07	133	17,73	231	30,80	184	79,65	35	15,15	219	94,81	11	4,76	1	0,43	12	
4	SUD	349	388	737	24	3,26	113	15,33	143	19,40	94	12,75	107	14,52	201	27,27	165	82,09	29	14,43	194	96,52	6	2,99	1	0,50	7	
5	NORD OVEST	311	320	631	27	4,28	76	12,04	95	15,06	64	10,14	74	11,73	138	21,87	115	83,33	19	13,77	134	97,10	3	2,17	1	0,72	4	
6	NORD	427	476	903	22	2,44	106	11,74	149	16,50	95	10,52	113	12,51	208	23,03	161	77,40	40	19,23	201	96,63	6	2,88	1	0,48	7	
TOT.	REF.2005	2.145	2.362	4.507	207	4,59	619	13,73	807	17,91	523	11,60	592	13,14	1.115	24,74	899	80,63	174	15,61	1.073	96,23	37	3,32	5	0,45	42	
	REF. 2002	2.369	2.608	4.977	174	3,50	648	13,02	648	13,02	413	8,30	466	9,36	879	17,66	797	90,67	72	8,19	869	98,86	7	0,14	3	0,34	10	
	REF. 2003	2.144	2.387	4.531	212	4,68	404	8,92	684	15,10	471	10,40	534	11,79	1.005	22,18	804	80,00	160	15,92	964	95,92	27	2,69	14	1,39	41	
	Differ. 05/03	1	25	24	5	0,09	215	4,81	123	2,81	52	1,20	58	1,35	110	2,56	95	0,63	14	0,31	109	0,31	10	0,63	9	0,94	1	
	CAM. 2001	2289	2552	4841	1241	25,64	3075	63,52	3075	63,52	1920	39,66	2115	43,69	4035	83,35												
	Differenziali	144	190	334	1.034	21,05	2.456	49,79	2.268	45,61	1.397	28,06	1.523	30,55	2.920	58,61												



ELETTORI REFERENDUM	M	F	T
Iscritti nelle liste elettorali	2.437	2.675	5.112
di cui Estero che votano in Italia	1	-	1
Elettori circoscriz. Estero	292	313	605
Elettori circoscriz. Italia	2.145	2.362	4.507

REFERENDUM POPOLARE DEL 12/13 GIUGNO 2005 N. 2 - ACCESSO

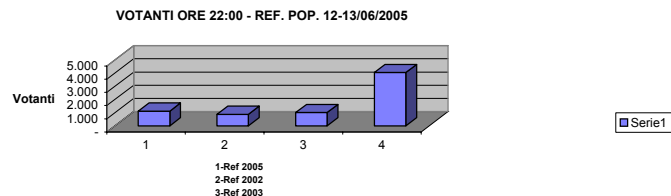
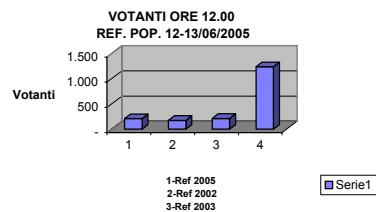
SEZ.	SEZIONI	ELETTORI			VOTANTI ORE 12		VOTANTI ORE 19		VOTANTI ORE 22		VOTANTI ORE 15						RISULTATI SCRUTINIO (PERC. SU VOTANTI)											
		ZONA	M	F	TOT	TOT	%	TOT	%	TOT	%	M	%	F	%	TOT	%	SI	%	NO	%	VALIDI	%	BIA	%	NULLE	%	T.N.VAL.
1	CENTRO	347	416	763	28	3,67	81	10,62	116	15,20	77	10,09	87	11,40	164	21,49	134	81,71	23	14,02	157	95,73	5	3,05	2	1,22	7	
2	EST	357	366	723	39	5,39	105	14,52	130	17,98	95	13,14	78	10,79	173	23,93	141	81,50	24	13,87	165	95,38	8	4,62	-	-	8	
3	OVEST	354	396	750	67	8,93	137	18,27	173	23,07	97	12,93	133	17,73	230	30,67	186	80,87	31	13,48	217	94,35	12	5,22	1	0,43	13	
4	SUD	349	388	737	24	3,26	113	15,33	143	19,40	94	12,75	107	14,52	201	27,27	166	82,59	28	13,93	194	96,52	7	3,48	-	-	7	
5	NORD OVES	311	320	631	27	4,28	76	12,04	95	15,06	64	10,14	74	11,73	138	21,87	113	81,88	22	15,94	135	97,83	3	2,17	-	-	3	
6	NORD	427	476	903	22	2,44	106	11,74	149	16,50	95	10,52	113	12,51	208	23,03	170	81,73	30	14,42	200	96,15	8	3,85	-	-	8	
TOT.	REF.2005	2.145	2.362	4.507	207	4,59	618	13,71	806	17,88	522	11,58	592	13,14	1.114	24,72	910	81,69	158	14,18	1.068	95,87	43	3,86	3	0,27	46	
	REF. 2002	2.369	2.608	4.977	174	3,50	648	13,02	648	13,02	413	8,30	466	9,36	879	17,66	797	90,67	72	8,19	869	98,86	7	0,14	3	0,34	10	
	REF. 2003	2.144	2.387	4.531	212	4,68	404	8,92	684	15,10	471	10,40	534	11,79	1.005	22,18	804	80,00	160	15,92	964	95,92	27	2,69	14	1,39	41	
	Differ.05/03	1	25	24	5	0,09	214	4,79	122	2,78	51	1,18	58	1,35	109	2,54	106	1,69	2	1,74	104	0,05	16	1,17	11	1,12	5	
	CAM. 2001	2289	2552	4841	1241	25,64	3075	63,52	3075	63,52	1920	39,66	2115	43,69	4035	83,35												
	Differenziali	- 144	- 190	- 334	- 1.034	- 21,05	- 2.457	- 49,81	- 2.269	- 45,64	- 1.398	- 28,08	- 1.523	- 30,55	- 2.921	- 58,63												



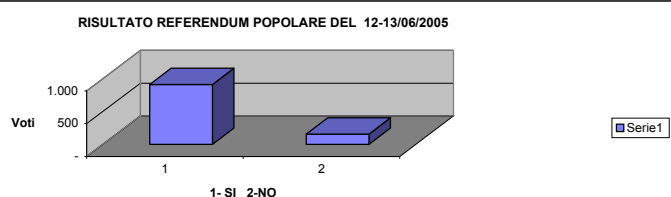
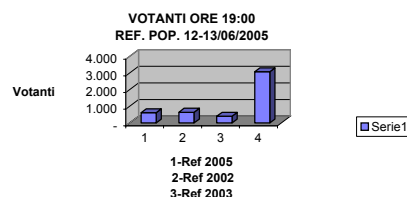
ELETTORI REFERENDUM	M	F	T
Iscritti nelle liste elettorali	2.437	2.675	5.112
di cui Estero che votano in Italia	1	-	1
Elettori circoscriz. Estero	292	313	605
Elettori circoscriz. Italia	2.145	2.362	4.507

REFERENDUM POPOLARE DEL 12/13 GIUGNO 2005 N. 3 - DIRITTI

SEZ.	ZONA	ELETTORI			VOTANTI ORE 12		VOTANTI ORE 19		VOTANTI ORE 22		VOTANTI ORE 15						RISULTATI SCRUTINIO (PERC. SU VOTANTI)											
		M	F	TOT	TOT	%	TOT	%	TOT	%	M	%	F	%	TOT	%	SI	%	NO	%	VALIDI	%	BIA	%	NULLE	%	T.N.VAL.	
1	CENTRO	347	416	763	28	3,67	81	10,62	116	15,20	77	10,09	87	11,40	164	21,49	129	78,66	27	16,46	156	95,12	6	3,66	2	1,22	8	
2	EST	357	366	723	39	5,39	105	14,52	130	17,98	95	13,14	78	10,79	173	23,93	130	75,14	33	19,08	163	94,22	9	5,20	1	0,58	10	
3	OVEST	354	396	750	67	8,93	137	18,27	173	23,07	97	12,93	133	17,73	230	30,67	181	78,70	35	15,22	216	93,91	13	5,65	1	0,43	14	
4	SUD	349	388	737	24	3,26	113	15,33	143	19,40	94	12,75	107	14,52	201	27,27	156	77,61	37	18,41	193	96,02	8	3,98	-	-	8	
5	NORD OVE	311	320	631	27	4,28	76	12,04	95	15,06	64	10,14	74	11,73	138	21,87	108	78,26	26	18,84	134	97,10	4	2,90	-	-	4	
6	NORD	427	476	903	22	2,44	105	11,63	148	16,39	94	10,41	113	12,51	207	22,92	160	77,29	36	17,39	196	94,69	11	5,31	-	-	11	
TOT.	REF.2005	2.145	2.362	4.507	207	4,59	617	13,69	805	17,86	521	11,56	592	13,14	1.113	24,69	864	77,63	194	17,43	1.058	95,06	51	4,58	4	0,36	55	
	REF. 2002	2.369	2.608	4.977	174	3,50	648	13,02	648	13,02	413	8,30	466	9,36	879	17,66	797	90,67	72	8,19	869	98,86	7	0,14	3	0,34	10	
	REF. 2003	2.144	2.387	4.531	212	4,68	404	8,92	684	15,10	471	10,40	534	11,79	1.005	22,18	804	80,00	160	15,92	964	95,92	27	2,69	14	1,39	41	
	Differ.05/03	1	25	24	5	0,09	213	4,77	121	2,76	50	1,16	58	1,35	108	2,51	60	2,37	34	1,51	94	0,86	24	1,89	10	1,03	14	
	CAM. 2001	2289	2552	4841	1241	25,64	3075	63,52	3075	63,52	1920	39,66	2115	43,69	4035	83,35												
	Differenziali	- 144	- 190	- 334	- 1.034	- 21,05	- 2.458	- 49,83	- 2.270	- 45,66	- 1.399	- 28,10	- 1.523	- 30,55	- 2.922	- 58,66												

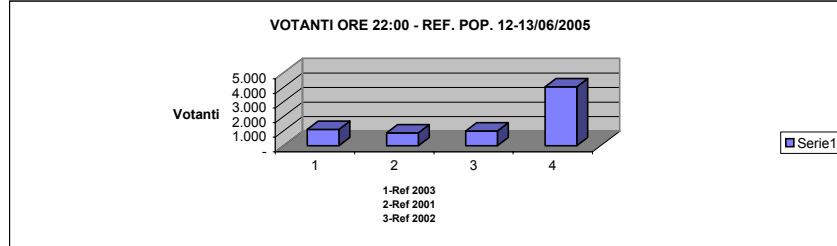
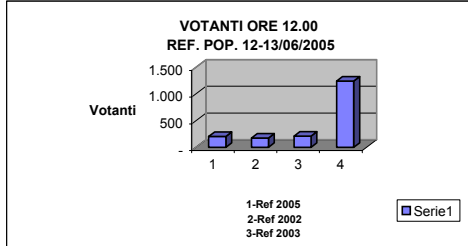


ELETTORI REFERENDUM	M	F	T
Iscritti nelle liste elettorali	2.437	2.675	5.112
di cui Estero che votano in Italia	1	-	1
Elettori circoscriz. Estero	292	313	605
Elettori circoscriz. Italia	2.145	2.362	4.507

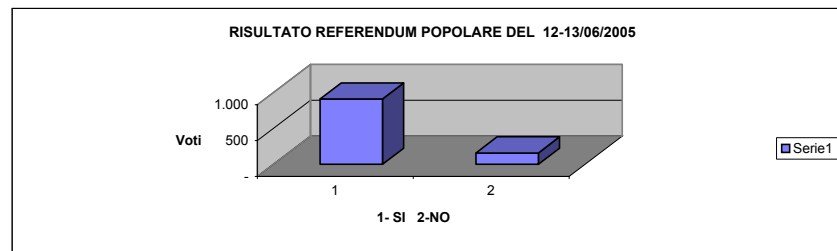
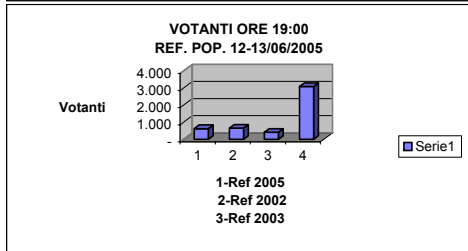


REFERENDUM POPOLARE DEL 12/13 GIUGNO 2005 N. 4 - FEC. ETEROLOGA

SEZ.	ZONA	ELETTORI			VOTANTI ORE 12		VOTANTI ORE 19		VOTANTI ORE 22		VOTANTI ORE 15						RISULTATI SCRUTINIO (PERC. SU VOTANTI)										
		M	F	TOT	TOT	%	TOT	%	TOT	%	M	%	F	%	TOT	%	SI	%	NO	%	VALIDI	%	BIA	%	NULLE	%	T.N.VAL.
1	CENTRO	347	416	763	28	3,67	81	10,62	116	15,20	77	10,09	87	11,40	164	21,49	110	67,07	46	28,05	156	95,12	6	3,66	2	1,22	8
2	EST	357	366	723	39	5,39	105	14,52	130	17,98	95	13,14	78	10,79	173	23,93	108	62,43	57	32,95	165	95,38	7	4,05	1	0,58	8
3	OVEST	354	396	750	67	8,93	137	18,27	173	23,07	97	12,93	132	17,60	229	30,53	156	68,12	60	26,20	216	94,32	12	5,24	1	0,44	13
4	SUD	349	388	737	24	3,26	113	15,33	143	19,40	94	12,75	106	14,38	200	27,14	130	65,00	64	32,00	194	97,00	6	3,00	-	-	6
5	NORD OVEST	311	320	631	27	4,28	76	12,04	95	15,06	64	10,14	74	11,73	138	21,87	90	65,22	41	29,71	131	94,93	6	4,35	1	0,72	7
6	NORD	427	476	903	22	2,44	105	11,63	148	16,39	94	10,41	113	12,51	207	22,92	143	69,08	57	27,54	200	96,62	6	2,90	1	0,48	7
TOT.	REF.2005	2.145	2.362	4.507	207	4,59	617	13,69	805	17,86	521	11,56	590	13,09	1.111	24,65	737	66,34	325	29,25	1.062	95,59	43	3,87	6	0,54	49
	REF. 2002	2.369	2.608	4.977	174	3,50	648	13,02	648	13,02	413	8,30	466	9,36	879	17,66	797	90,67	72	8,19	869	98,86	7	0,14	3	0,34	10
	REF. 2003	2.144	2.387	4.531	212	4,68	404	8,92	684	15,10	471	10,40	534	11,79	1.005	22,18	804	80,00	160	15,92	964	95,92	27	2,69	14	1,39	41
	Differ.05/03	1	25	24	5	0,09	213	4,77	121	2,76	50	1,16	56	1,30	106	2,47	67	13,66	165	13,33	98	0,33	16	1,18	8	0,85	8
	CAM. 2001	2289	2552	4841	1241	25,64	3075	63,52	3075	63,52	1920	39,66	2115	43,69	4035	83,35											
	Differenziali	144	190	334	1.034	21,05	2.458	49,83	2.270	45,66	1.399	28,10	1.525	30,60	2.924	58,70											



ELETTORI REFERENDUM	M	F	T
Iscritti nelle liste elettorali	2.437	2.675	5.112
di cui Estero che votano in Italia	1	-	1
Elettori circoscriz. Estero	292	313	605
Elettori circoscriz. Italia	2.145	2.362	4.507



REFERENDUM POPOLARE DEL 12/13 GIUGNO 2005 N. 1 - LIBERTA' RICERCA

SEZ.	ZONA	ELETTORI			VOTANTI ORE 12		VOTANTI ORE 19		VOTANTI ORE 22		VOTANTI ORE 15				RISULTATI SCRUTINIO (PERC. SU VOTANTI)													
		M	F	TOT	TOT	%	TOT	%	TOT	%	M	%	F	%	TOT	%	SI	%	NO	%	VALIDI	%	BIA	%	NULLE	%	T.N.VAL.	
1	CENTRO	347	416	763	28	3,67	81	10,62	116	15,20	77	10,09	87	11,40	164	21,49	130	79,27	28	17,07	158	96,34	5	3,05	1	0,61	6	
2	EST	357	366	723	39	5,39	105	14,52	130	17,98	95	13,14	78	10,79	173	23,93	144	83,24	23	13,29	167	96,53	6	3,47	-	-	6	
3	OVEST	354	396	750	67	8,93	138	18,40	174	23,20	98	13,07	133	17,73	231	30,80	184	79,65	35	15,15	219	94,81	11	4,76	1	0,43	12	
4	SUD	349	388	737	24	3,26	113	15,33	143	19,40	94	12,75	107	14,52	201	27,27	165	82,09	29	14,43	194	96,52	6	2,99	1	0,50	7	
5	NORD OVEST	311	320	631	27	4,28	76	12,04	95	15,06	64	10,14	74	11,73	138	21,87	115	83,33	19	13,77	134	97,10	3	2,17	1	0,72	4	
6	NORD	427	476	903	22	2,44	106	11,74	149	16,50	95	10,52	113	12,51	208	23,03	161	77,40	40	19,23	201	96,63	6	2,88	1	0,48	7	
TOT.	REF.2005	2.145	2.362	4.507	207	4,59	619	13,73	807	17,91	523	11,60	592	13,14	1.115	24,74	899	80,63	174	15,61	1.073	96,23	37	3,32	5	0,45	42	
	REF. 2002	2.369	2.608	4.977	174	3,50	648	13,02	648	13,02	413	8,30	466	9,36	879	17,66	797	90,67	72	8,19	869	98,86	7	0,14	3	0,34	10	
	REF. 2003	2.144	2.387	4.531	212	4,68	404	8,92	684	15,10	471	10,40	534	11,79	1.005	22,18	804	80,00	160	15,92	964	95,92	27	2,69	14	1,39	41	
	Differ.05/03	1	25	24	5	0,09	215	4,81	123	2,81	52	1,20	58	1,35	110	2,56	95	0,63	14	0,31	109	0,31	10	0,63	9	0,94	1	
	CAM. 2001	2289	2552	4841	1241	25,64	3075	63,52	3075	63,52	1920	39,66	2115	43,69	4035	83,35												
	Differenziali	144	190	334	1.034	21,05	2.456	49,79	2.268	45,61	1.397	28,06	1.523	30,55	2.920	58,61												

REFERENDUM POPOLARE DEL 12/13 GIUGNO 2005 N. 2 - ACCESSO

SEZ.	ZONA	ELETTORI			VOTANTI ORE 12		VOTANTI ORE 19		VOTANTI ORE 22		VOTANTI ORE 15				RISULTATI SCRUTINIO (PERC. SU VOTANTI)													
		M	F	TOT	TOT	%	TOT	%	TOT	%	M	%	F	%	TOT	%	SI	%	NO	%	VALIDI	%	BIA	%	NULLE	%	T.N.VAL.	
1	CENTRO	347	416	763	28	3,67	81	10,62	116	15,20	77	10,09	87	11,40	164	21,49	134	81,71	23	14,02	157	95,73	5	3,05	2	1,22	7	
2	EST	357	366	723	39	5,39	105	14,52	130	17,98	95	13,14	78	10,79	173	23,93	141	81,50	24	13,87	165	95,38	8	4,62	-	-	8	
3	OVEST	354	396	750	67	8,93	137	18,27	173	23,07	97	12,93	133	17,73	230	30,67	186	80,87	31	13,48	217	94,35	12	5,22	1	0,43	13	
4	SUD	349	388	737	24	3,26	113	15,33	143	19,40	94	12,75	107	14,52	201	27,27	166	82,59	28	13,93	194	96,52	7	3,48	-	-	7	
5	NORD OVEST	311	320	631	27	4,28	76	12,04	95	15,06	64	10,14	74	11,73	138	21,87	113	81,88	22	15,94	135	97,83	3	2,17	-	-	3	
6	NORD	427	476	903	22	2,44	106	11,74	149	16,50	95	10,52	113	12,51	208	23,03	170	81,73	30	14,42	200	96,15	8	3,85	-	-	8	
TOT.	REF.2005	2.145	2.362	4.507	207	4,59	618	13,71	806	17,88	522	11,58	592	13,14	1.114	24,72	910	81,69	158	14,18	1.068	95,87	43	3,86	3	0,27	46	
	REF. 2002	2.369	2.608	4.977	174	3,50	648	13,02	648	13,02	413	8,30	466	9,36	879	17,66	797	90,67	72	8,19	869	98,86	7	0,14	3	0,34	10	
	REF. 2003	2.144	2.387	4.531	212	4,68	404	8,92	684	15,10	471	10,40	534	11,79	1.005	22,18	804	80,00	160	15,92	964	95,92	27	2,69	14	1,39	41	
	Differ.05/03	1	25	24	5	0,09	214	4,79	122	2,78	51	1,18	58	1,35	109	2,54	106	1,69	2	1,74	104	0,05	16	1,17	11	1,12	5	
	CAM. 2001	2289	2552	4841	1241	25,64	3075	63,52	3075	63,52	1920	39,66	2115	43,69	4035	83,35												
	Differenziali	144	190	334	1.034	21,05	2.457	49,81	2.269	45,64	1.398	28,08	1.523	30,55	2.921	58,63												

REFERENDUM POPOLARE DEL 12/13 GIUGNO 2005 N. 3 - DIRITTI

SEZ.	ZONA	ELETTORI			VOTANTI ORE 12		VOTANTI ORE 19		VOTANTI ORE 22		VOTANTI ORE 15				RISULTATI SCRUTINIO (PERC. SU VOTANTI)													
		M	F	TOT	TOT	%	TOT	%	TOT	%	M	%	F	%	TOT	%	SI	%	NO	%	VALIDI	%	BIA	%	NULLE	%	T.N.VAL.	
1	CENTRO	347	416	763	28	3,67	81	10,62	116	15,20	77	10,09	87	11,40	164	21,49	129	78,66	27	16,46	166	95,12	6	3,66	2	1,22	8	
2	EST	357	366	723	39	5,39	105	14,52	130	17,98	95	13,14	78	10,79	173	23,93	130	75,14	33	19,08	163	94,22	9	5,20	1	0,58	10	
3	OVEST	354	396	750	67	8,93	137	18,27	173	23,07	97	12,93	133	17,73	230	30,67	181	78,70	35	15,22	216	93,91	13	5,65	1	0,43	14	
4	SUD	349	388	737	24	3,26	113	15,33	143	19,40	94	12,75	107	14,52	201	27,27	156	77,61	37	18,41	193	96,02	8	3,98	-	-	8	
5	NORD OVEST	311	320	631	27	4,28	76	12,04	95	15,06	64	10,14	74	11,73	138	21,87	108	78,26	26	18,84	134	97,10	4	2,90	-	-	4	
6	NORD	427	476	903	22	2,44	105	11,63	148	16,39	94	10,41	113	12,51	207	22,92	160	77,29	36	17,39	196	94,69	11	5,31	-	-	11	
TOT.	REF.2005	2.145	2.362	4.507	207	4,59	617	13,69	805	17,86	521	11,56	592	13,14	1.113	24,69	864	77,63	194	17,43	1.058	95,06	51	4,58	4	0,36	55	
	REF. 2002	2.369	2.608	4.977	174	3,50	648	13,02	648	13,02	413	8,30	466	9,36	879	17,66	797	90,67	72	8,19	869	98,86	7	0,14	3	0,34	10	
	REF. 2003	2.144	2.387	4.531	212	4,68	404	8,92	684	15,10	471	10,40	534	11,79	1.005	22,18	804	80,00	160	15,92	964	95,92	27	2,69	14	1,39	41	
	Differ.05/03	1	25	24	5	0,09	213	4,77	121	2,76	50	1,16	58	1,35	108	2,51	60	2,37	34	1,51	94	0,86	24	1,89	10	1,03	14	
	CAM. 2001	2289	2552	4841	1241	25,64	3075	63,52	3075	63,52	1920	39,66	2115	43,69	4035	83,35												
	Differenziali	144	190	334	1.034	21,05	2.458	49,83	2.270	45,66	1.399	28,10	1.523	30,55	2.922	58,66												

REFERENDUM POPOLARE DEL 12/13 GIUGNO 2005 N. 4 - FEC. ETEROLOGA

SEZ.	ZONA	ELETTORI			VOTANTI ORE 12		VOTANTI ORE 19		VOTANTI ORE 22		VOTANTI ORE 15				RISULTATI SCRUTINIO (PERC. SU VOTANTI)												
		M	F	TOT	TOT	%	TOT	%	TOT	%	M	%	F	%	TOT	%	SI	%	NO	%	VALIDI	%	BIA	%	NULLE	%	T.N.VAL.
1	CENTRO	347	416	763	28	3,67	81	10,62	116	15,20	77	10,09	87	11,40	164	21,49	110	67,07	46	28,05	166	95,12	6	3,66	2	1,22	8
2	EST	357	366	723	39	5,39	105	14,52	130	17,98	95	13,14	78	10,79	173	23,93	108	62,43	57	32,95	165	95,38	7	4,05	1	0,58	8
3	OVEST	354	396	750	67	8,93	137	18,27	173	23,07	97	12,93	132	17,60	229	30,53	156	68,12	60	26,20	216	94,32	12	5,24	1	0,44	13
4	SUD																										